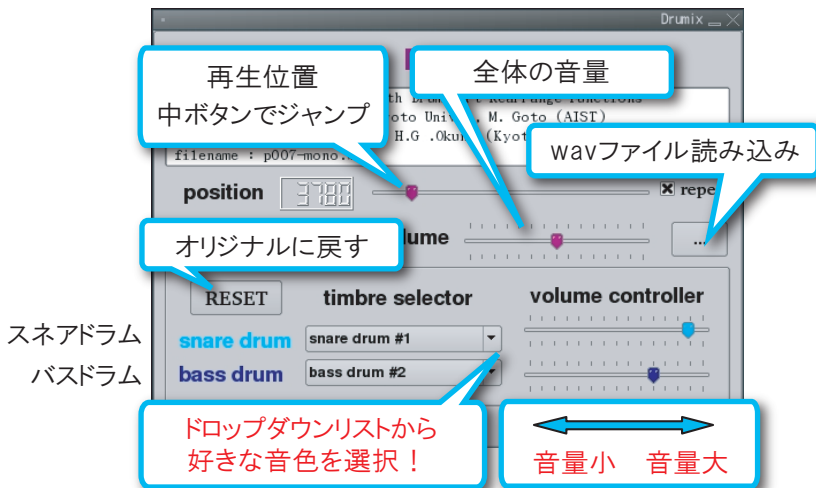
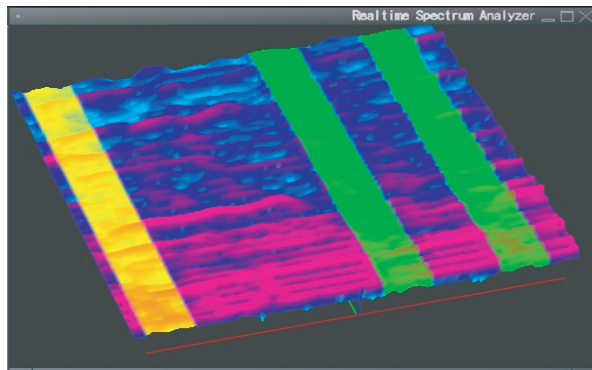


# Drumix 操作ガイド

## 音量・音色調節機能



## リアルタイムスペクトルアナライザ



## ドラムパターン編集機能

最初はもとの楽曲に含まれるオリジナルのドラムパターンがリアルタイム表示されている

上級者なら・・・オリジナルのドラムパターンを直接編集すると、以降はそれに差し替えられる

初心者なら・・・あらかじめ準備されたドラムパターンをドラッグ&ドロップで貼り付けることができる

## さまざまな聴き方のサポート

自動リアレンジ機能: 自動的に小節ごとにランダムでドラムパターンを切り替えて演奏する

ドラムソロ演奏機能: ドラム以外の楽器音を消して、ドラムパートのみ再生する

### 小節内基本操作

左クリック: 発音時刻追加  
右クリック: 発音時刻消去

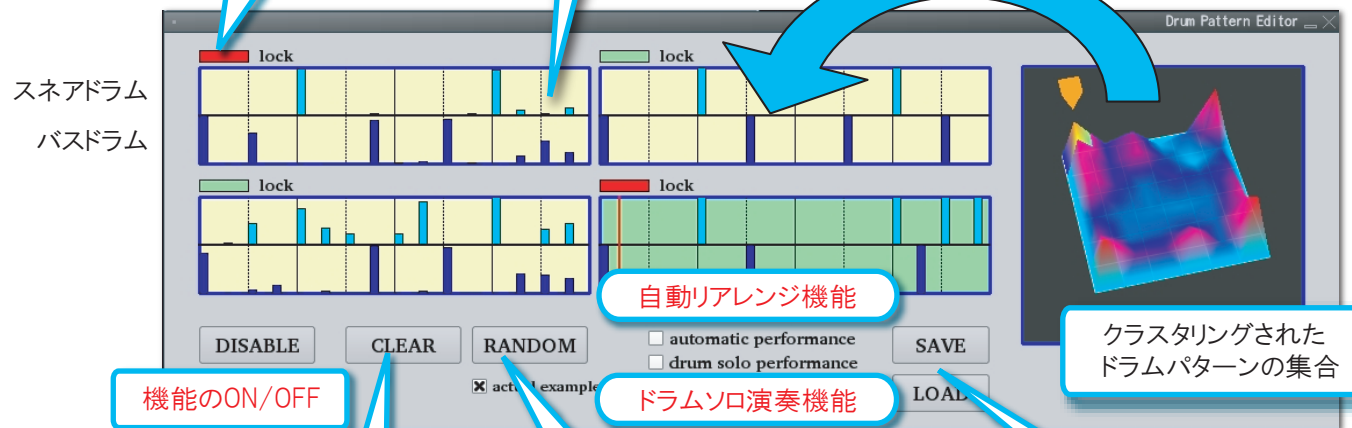
右ダブルクリック: オリジナルの小節に戻す  
音符を上下にドラッグ: 音量調節

編集を行った小節は  
■ → ■へ変化

### 小節ロック機能

お気に入りの小節はココをクリックして固定する

好きな場所から好きな小節へ  
ドラッグ&ドロップ!



ドラムパターン消去  
ロックされていない小節のドラムパターンを消去する

ドラムパターンランダム作成  
ロックされていない小節のドラムパターンを自動生成する

セーブ/ロード機能  
お気に入りパターンはファイルに保存でき、後で呼び出せる